

# HAUTEVILLE SUR FIER LE CLOS DES SONGES



## SURFACE HABITABLE REZ DE JARDIN

|                      |                      |
|----------------------|----------------------|
| Entrée               | 2.87 m <sup>2</sup>  |
| Séjour-Cuisine-Salon | 36.33 m <sup>2</sup> |
| Chambre 1            | 12.24 m <sup>2</sup> |
| Wc                   | 3.05 m <sup>2</sup>  |

**TOTAL REZ DE JARDIN 54.49 m<sup>2</sup>**

## SURFACE HABITABLE ETAGE

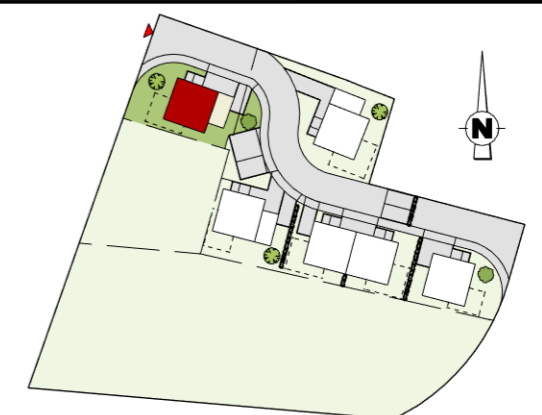
|           |                      |
|-----------|----------------------|
| Dégt.     | 2.57 m <sup>2</sup>  |
| Chambre 2 | 10.76 m <sup>2</sup> |
| Chambre 3 | 10.45 m <sup>2</sup> |
| Chambre 4 | 14.56 m <sup>2</sup> |
| S.de B.   | 8.74 m <sup>2</sup>  |
| Cellier   | 2.67 m <sup>2</sup>  |

**TOTAL ETAGE 49.75 m<sup>2</sup>**

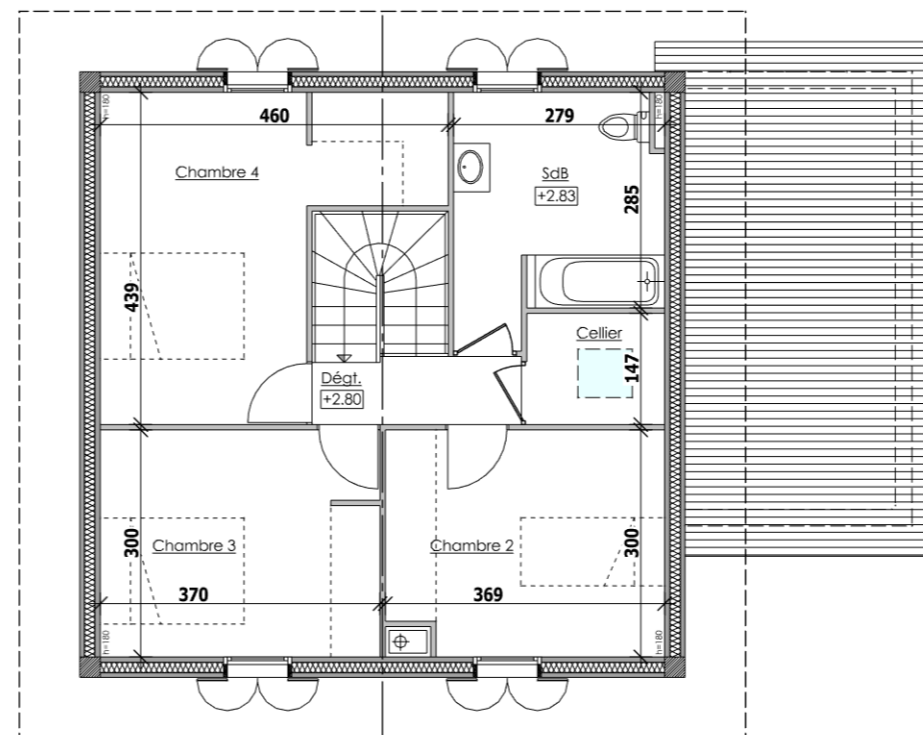
**TOTAL 104.24 m<sup>2</sup>**

## SURFACES ANNEXES

|        |                      |         |                    |
|--------|----------------------|---------|--------------------|
| Garage | 15.45 m <sup>2</sup> | Terrain | 330 m <sup>2</sup> |
|--------|----------------------|---------|--------------------|



## LOT A VERSION 4 CHAMBRES



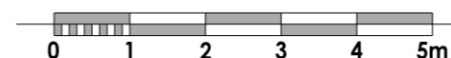
## ETAGE



14, Route de Rumilly  
MEYTHET - 74 960 ANNECY

tel: + 33.(0)4.50.24.60.90  
www.cv-habitat.com

Des modifications sont susceptibles d'être apportées aux aménagements, en fonction des nécessités techniques, administratives et/ou réglementaires.  
Les surfaces, côtes, niveaux intérieurs et extérieurs, les retombées de poutre, faux-plafonds, gaines, équipements sanitaires et formats des carrelages sont figurés à titre indicatif.  
Les appareils ménagers, le mobilier et les végétaux ne sont pas fournis. La surface de chaque pièce est calculée avec son éventuel placard



AVRIL 2019